



# Attitydundersökning 2022

Kometen

# Introduktion

Attitydundersökningen för förskolan är en del i det systematiska kvalitetsarbetet både i verksamheten och på huvudmannanivå.

Undersökningen riktar sig till vårdnadshavare och genomförs varje år under hösten. Från och med läsåret 21/22 är undersökningen omgjord, vilket innebär att detta är andra gången denna undersökning genomförs. Undersökningen görs i Google forms och består av fyra frågeområden med totalt 19 underliggande frågor. Vårdnadshavarna tar ställning till varje fråga genom att ange ett värde 1 till 7 för hur väl de instämmer in med påståendet, där 1 betyder att man inte instämmer alls i påståendet och där 7 betyder att man instämmer helt. För de flesta påståenden är det positivt för verksamheten med ett högt värde. För en fråga är det dock positivt med ett lågt värde. För frågor som är "omvända", det vill säga att det är mest positivt att svara en låg siffra, tas det hänsyn till detta i totalvärdet för frågeområdet.

Det är möjligt för alla vårdnadshavare att svara på undersökningen vilket innebär att för vissa barn finns det två svar.

## Svarsfrekvens

Antal inskickade svar

**20**

Antal barn

**26**

Svarsfrekvens i procent

**77%**

Andel verksamheter med  
önskad svarsfrekvens

**100%**

1 av 1 Antal

# Sammanfattning

## Min kommunikation med förskolan

↑ **6,25**

6,02 Kommun

## Mitt barns välbefinnande i förskolan

↑ **6,62**

6,35 Kommun

## Mitt barns lärande i förskolan

↑ **6,05**

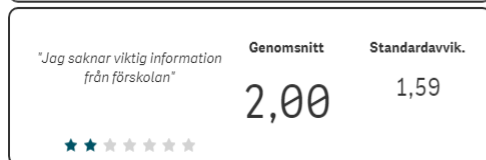
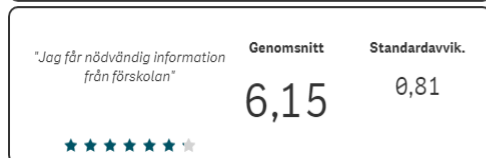
5,79 Kommun

## Min helhetsbedömning av förskolan

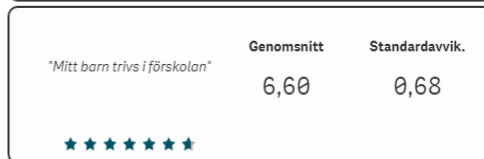
↑ **6,45**

6,19 Kommun

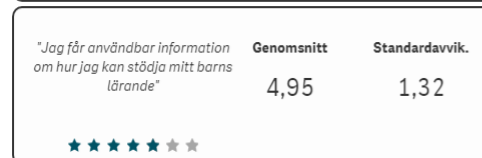
### Kommunikation



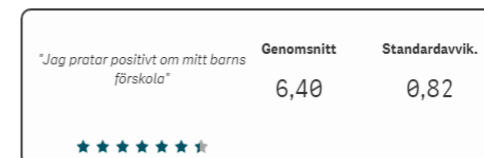
### Välbefinnande



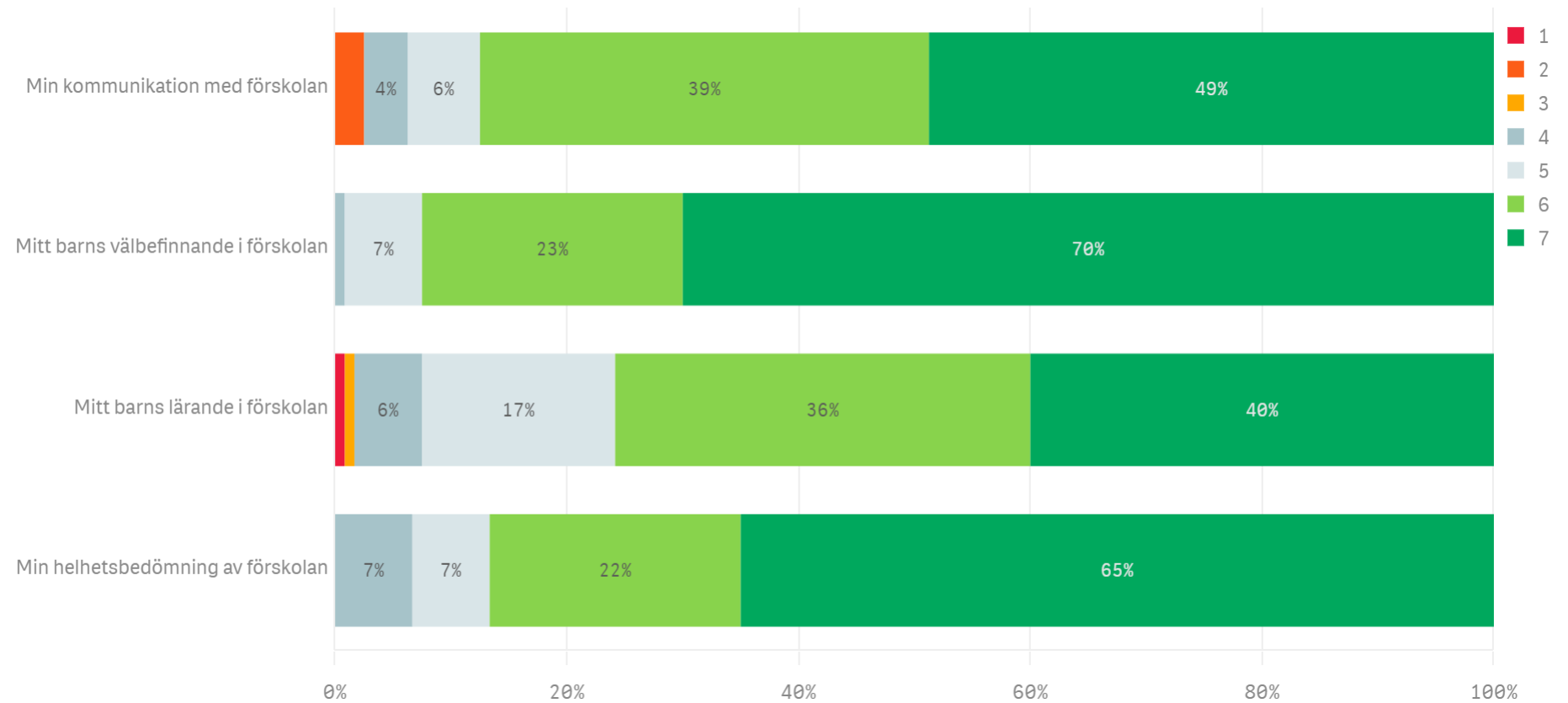
### Lärande



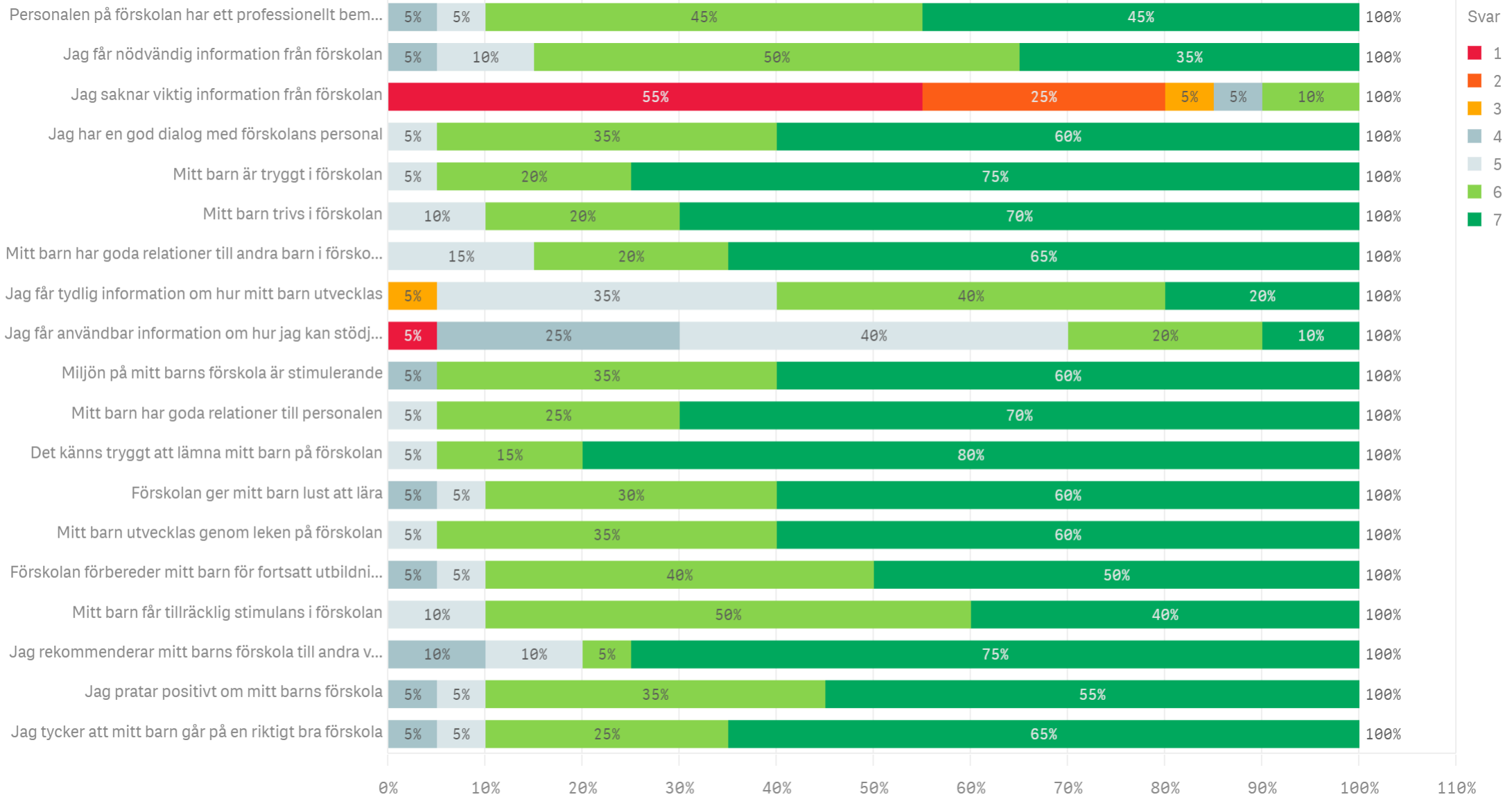
### Helhet



## Fördelning per frågekategori



# Fördelning per fråga



## Fördelning per fråga fördelat på kön

	Totalt	Pojke	Flicka	Annat alternativ/Vill ej svara
Det känns tryggt att lämna mitt barn på förskolan	6,75	6,33	6,92	7,00
Förskolan förbereder mitt barn för fortsatt utbildning	6,35	6,17	6,38	7,00
Förskolan ger mitt barn lust att lära	6,45	6,17	6,54	7,00
Jag får användbar information om hur jag kan stödja mitt barns lärande	4,95	5,33	4,85	4,00
Jag får nödvändig information från förskolan	6,15	5,83	6,23	7,00
Jag får tydlig information om hur mitt barn utvecklas	5,70	5,83	5,62	6,00
Jag har en god dialog med förskolans personal	6,55	6,33	6,62	7,00
Jag pratar positivt om mitt barns förskola	6,40	6,00	6,54	7,00
Jag rekommenderar mitt barns förskola till andra vårdnadshavare	6,45	5,83	6,69	7,00
Jag saknar viktig information från förskolan	2,00	2,67	1,77	1,00
Jag tycker att mitt barn går på en riktigt bra förskola	6,50	6,00	6,69	7,00
Miljön på mitt barns förskola är stimulerande	6,50	6,50	6,46	7,00
Mitt barn får tillräcklig stimulans i förskolan	6,30	6,17	6,38	6,00
Mitt barn har goda relationer till andra barn i förskolan	6,50	6,33	6,54	7,00
Mitt barn har goda relationer till personalen	6,65	6,50	6,69	7,00
Mitt barn trivs i förskolan	6,60	6,67	6,54	7,00
Mitt barn utvecklas genom leken på förskolan	6,55	6,33	6,62	7,00
Mitt barn är tryggt i förskolan	6,70	6,33	6,85	7,00
Personalen på förskolan har ett professionellt bemötande	6,30	5,83	6,46	7,00